

CH10B-4

Type Size: S1

Classification Contact: Rigid contact bridge

Classification Contact Mat: Silver

Classification Terminal: Quick connect

IEC 60947-3 EN 60947-3, VDE 0660 Teil 107

定格絶縁電圧 U_i

電圧 (V)	AC / DC
690	AC

定格インパルス電圧 U_{imp}

電圧 (kV)	過電圧カテゴリー	汚染度	電源システム	機能
6	III	3	接地された共通ニュートラル端子のある電線に適用	スイッチ

定格連続通電電流 I_u/I_{th}

Current (A)	周囲温度 (°C)	ピーク温度 (°C)	追加要求事項
20	55	60	周囲温度 +55°C、24 時間、ただし 瞬時ピーク温度 +60°C

標準的なインクロージャ-条件での熱電流 I_{the}

Current (A)	周囲温度 (°C)	ピーク温度 (°C)	追加要求事項	ステージ数 (~から~まで)	取り付け	取り付け寸法
20	35	40	周囲温度 +35°C、24 時間、ただし 瞬時ピーク温度 +40°C	--	--	--

定格操作電流 I_e

負荷種別	電圧 (V)	Current (A)
AC-15	110 - 110	6
AC-15	220 - 240	6
AC-15	380 - 440	4
AC-20A	690	20
AC-21A	20 - 690	20
AC-22A	220 - 440	20
AC-22A	500 - 500	20
AC-22A	660 - 690	16

定格操作電力

負荷種別	電圧 (V)	相数	極数	電力 (kW)
AC-2	220 - 240	3	3	4
AC-2	380 - 440	3	3	7,50
AC-2	500 - 500	3	3	10
AC-2	660 - 690	3	3	10
AC-3	220 - 240	3	3	3
AC-3	380 - 440	3	3	5,50
AC-3	500 - 500	3	3	5,50
AC-3	660 - 690	3	3	5,50
AC-3	110 - 120	1	2	0,60
AC-3	220 - 240	1	2	2,20
AC-3	380 - 440	1	2	3
AC-3	500 - 500	1	2	3
AC-3	660 - 690	1	2	3
AC-4	220 - 240	3	3	0,55
AC-4	380 - 440	3	3	1,50
AC-4	500 - 500	3	3	1,50
AC-4	660 - 690	3	3	1,50
AC-4	110 - 120	1	2	0,30
AC-4	220 - 240	1	2	0,75
AC-4	380 - 440	1	2	1,50
AC-23A	220 - 240	3	3	3,70
AC-23A	380 - 440	3	3	7,50
AC-23A	500 - 500	3	3	7,50
AC-23A	660 - 690	3	3	7,50
AC-23A	110 - 120	1	2	0,75




定格操作電力				
負荷種別	電圧 (V)	相数	極数	電力 (kW)
AC-23A	220 - 240	1	2	2,50
AC-23A	380 - 440	1	2	3,70
AC-23A	500 - 500	1	2	4
AC-23A	660 - 690	1	2	4
最大ヒューズ定格 IEC				
ヒューズ特性	ヒューズ数			Current (A)
gG	1			25

UL60947-4-1, UL508

定格絶縁電圧 Ui				
		電圧 (V)	AC / DC	
		600	AC	
定格熱電流				
		Current (A)	周囲温度 (°C)	備考
		20	0 - 40	--

GENERAL TECHNICAL INFORMATION

端子ネジ締付トルク			
		締付トルク (Nm)	締付トルク (lb-in)
		1	9
定格短時間耐電流 I _{cw}			
		時間 (s)	Current (A)
		1	200

認証仕様		マーキング
EAC		
CEマーキング		
UK Directives		
IEC 60947-3; EN 60947-3; VDE 0660 Teil107		IEC 60947-3 EN 60947-3
UL 60947-4-1; CSA C22.2 No. 60947-4-1		

1接点当たりの電力			
			電力 (W)
			1,40
輸送・保管中の状態			
		最小温度 (°C)	最大温度 (°C) 追加要求事項
		-40	85 -5°C以下の場合、衝撃を与えないでください。

注意事項	
備考	
<ul style="list-style-type: none"> - 工場出荷時にはジャンパー部品が接続されている端子の端子ネジにつきましてはジャンパー部品が脱落しない程度に、仮締め状態で出荷させていただきます。ご使用時に端子ネジを緩める際には、工場出荷時に接続されたジャンパー部品が脱落していないこと、および、全てのジャンパー接続が正しく配線されていることを確認して下さい。 - ご使用時に配線接続される際には全ての端子ネジを規定トルクで締め付けて下さい。 - 選択された取り付け方法の保護等級は、オプションの追加部品を使用する場合に変更されることがあります。 - 接点に潤滑剤を塗布したり、表面処理をしたりしないでください。 - スイッチの取り付け、接続、操作の設定は、技術的に認められた規則に従って、有資格者のみが行うことができます。 - 完全に絶縁されたケーブルラグとFASTONリセプタクルのみを使用してください。 - スイッチの設置後、端子間の間隔は、適用される規格の要件を満たすのに十分なものでなければならない。 	

操作温度			
		最小温度 [°C]	最大温度 [°C]
		-25	60