

CHR11

Schaltergröße: S0

Kontakttype: H-Brücke

Kontaktmaterial: Goldbeschichtet

Anschluss: Ringkabelschuhanschluss

IEC 60947-3 EN 60947-3, VDE 0660 Teil 107

Bemessungsisolationsspannung U_i

Spannung (V)	AC / DC
600	50/60Hz/DC

Bemessungsstoßspannungsfestigkeit U_{imp}

Spannung (kV)	Überspannungskategorie	Verschmutzungsgrad	Netzform	Function
6	III	3	Netz mit geerdetem Sternpunkt	Lastschalter

Bemessungsdauerstrom I_u/I_{th}

Strom (A)	Umgebungstemperatur (°C)	Temperaturspitzen (°C)	zusätzliche Bedingungen
6	55	60	Umgebungstemperatur +55°C über 24 Stunden mit Spitzen bis +60°C

Konventioneller thermischer Strom von Geräten in Gehäuse I_{the}

Strom (A)	Umgebungstemperatur (°C)	Temperaturspitzen (°C)	zusätzliche Bedingungen	Fluchtenanzahl (von - bis)	Bauform	Bauformgröße
6	35	40	Umgebungstemperatur +35°C über 24 Stunden mit Spitzen bis +40°C	--	--	--

Bemessungsbetriebsstrom I_e

Gebrauchskategorie	Spannung (V)	Strom (A)
AC-21A	1	6
AC-21A	6	3
AC-21A	12	2
AC-21A	24	1
AC-21A	48	0,80
AC-21A	60	0,70
AC-21A	110	0,40
AC-21A	240	0,20
AC-21A	300	0,13
AC-21A	440	0,10
AC-21A	500	0,08
AC-21A	600	0,05

Max. Sicherungsnennstrom IEC

Sicherungscharakteristik	Sicherungsanzahl	Strom (A)
gG	1	6

UL60947-4-1, UL508

Rated insulation voltage U_i

Voltage (V)	AC / DC
300	AC

Rated thermal current

Current (A)	Ambient temperature (°C)	Additional Text
6	0 - 40	--

CSA

Bemessungsisolationsspannung U_i

Spannung (V)	AC / DC
300	AC

Rated thermal current





Strom (A)	Umgebungstemperatur (°C)	Zusatz Text
6	0 - 40	--

GENERAL TECHNICAL INFORMATION

Bemessungskurzzeitstromfestigkeit I_{cw}

Zeit (s)	Strom (A)
1	35

Empfohlene Schraubendreher		
Schraubendreherart	Wert	
Kreuzschlitz - Schraubendreher	PH1	
Schlitzschraubendreher nach DIN 5264	0,8x4	
Klemmschraube		
	Anzugsdrehmoment (Nm)	Anzugsdrehmoment (lb-in)
	1	8,80

Approbationen	
Specification	Marking
CE marking	
UK Directives	
IEC 60947-3; EN 60947-3; VDE 0660 Teil107	IEC 60947-3 EN 60947-3
UL 60947-4-1; CSA C22.2 No. 60947-4-1	
CSA C.22.2 No.14	

Verlustleistung pro Pol	
	Leistung (W)
	0,40

Transport- und Lagerbedingungen		
Minimaltemperatur (°C)	Maximaltemperatur (°C)	zusätzliche Bedingungen
-40	85	Bei Temperaturen unter -5°C keine Stoßbelastung zulässig

Schock/Schwingungsfestigkeit	
Schwingungsart	Text als Wert
Schockfestigkeit	min. 5g, 30ms
Vibrationsfestigkeit	IEC 61373 (1999) Kategorie 1, Klasse B

Allgemeine Informationen	
Text	
<ul style="list-style-type: none"> - Verbindungsflaschen und Drahtverbindungen sind werksseitig zur Verlustsicherung verschraubt. Beim Öffnen der Anschlussklemmen ist darauf zu achten, dass keine Verbindungsflaschen verloren gehen und alle Drahtverbindungen korrekt sitzen. - Nach der Montage sind ALLE Klemmschrauben auf das vorgeschriebene Anzugsdrehmoment zu kontrollieren. - Die Verwendung einer Zusatzeinrichtung kann die Schutzart der gewählten Bauform beeinflussen. - Ausschließlich isolierte Ring- und Gabelkabelschuhe verwenden. - Die Schaltgeräte sind wartungsfrei. Schmierung oder Behandlung von Kontakten ist zu unterlassen. - Die Schalter dürfen nur von Fachkräften und nach den anerkannten Regeln der Technik eingebaut, angeschlossen und in Betrieb genommen werden. - Nach Installation der Schalter müssen die Kriech- und Luftstrecken im Bereich der Anschlussklemmen den Anforderungen der anwendbaren Norm und Vorschriften entsprechen. 	

Betriebstemperatur		
	Min. Temperature [°C]	Max. Temperature [°C]
	-25	60

Abmessungen Ringkabelschuh

A(mm)

8,80 mm