

Symbolbild

CHR10R

Schaltergröße: S0

Kontakttype: Starre Kontaktbrücke

Kontaktmaterial: Silber

Anschluss: Ringkabelschuhanschluss

IEC 60947-3 EN 60947-3, VDE 0660 Teil 107
Bemessungsisolationsspannung U_i

Spannung (V)	AC / DC
690	50/60Hz

Bemessungsstoßspannungsfestigkeit U_{imp}

Spannung (kV)	Überspannungskategorie	Verschmutzungsgrad	Netzform	Function
6	III	3	Netz mit geerdetem Sternpunkt	Lastschalter

Bemessungsdauerstrom I_u/I_{th}

Strom (A)	Umgebungstemperatur (°C)	Temperaturspitzen (°C)	zusätzliche Bedingungen
20	55	60	Umgebungstemperatur +55°C über 24 Stunden mit Spitzen bis +60°C

Konventioneller thermischer Strom von Geräten in Gehäuse I_{the}

Strom (A)	Umgebungstemperatur (°C)	Temperaturspitzen (°C)	zusätzliche Bedingungen	Fluchtenanzahl (von - bis)	Bauform	Bauformgröße
20	35	40	Umgebungstemperatur +35°C über 24 Stunden mit Spitzen bis +40°C	--	--	--

Bemessungsbetriebsstrom I_e

Gebrauchskategorie	Spannung (V)	Strom (A)
AC-15	110 - 110	6
AC-15	220 - 240	6
AC-15	380 - 440	4
AC-20A	690	20
AC-21A	20 - 690	20
AC-22A	220 - 440	20
AC-22A	500 - 500	20
AC-22A	660 - 690	16

Bemessungsbetriebsleistung

Gebrauchskategorie	Spannung (V)	Phasenanzahl	Polanzahl	Leistung (kW)
AC-2	220 - 240	3	3	4
AC-2	380 - 440	3	3	7,50
AC-2	500 - 500	3	3	10
AC-2	660 - 690	3	3	10
AC-3	220 - 240	3	3	3
AC-3	380 - 440	3	3	5,50
AC-3	500 - 500	3	3	5,50
AC-3	660 - 690	3	3	5,50
AC-3	110 - 120	1	2	0,60
AC-3	220 - 240	1	2	2,20
AC-3	380 - 440	1	2	3
AC-3	500 - 500	1	2	3
AC-3	660 - 690	1	2	3
AC-4	220 - 240	3	3	0,55
AC-4	380 - 440	3	3	1,50
AC-4	500 - 500	3	3	1,50
AC-4	660 - 690	3	3	1,50
AC-4	110 - 120	1	2	0,30
AC-4	220 - 240	1	2	0,75
AC-4	380 - 440	1	2	1,50
AC-23A	220 - 240	3	3	3,70
AC-23A	380 - 440	3	3	7,50
AC-23A	500 - 500	3	3	7,50
AC-23A	660 - 690	3	3	7,50

Bemessungsbetriebsleistung				
Gebrauchskategorie	Spannung (V)	Phasenzahl	Polanzahl	Leistung (kW)
AC-23A	110 - 120	1	2	0,75
AC-23A	220 - 240	1	2	2,50
AC-23A	380 - 440	1	2	3,70
AC-23A	500 - 500	1	2	4
AC-23A	660 - 690	1	2	4

Max. Sicherungsnennstrom IEC		
Sicherungscharakteristik	Sicherungsanzahl	Strom (A)
gG	1	25

UL60947-4-1 , UL508

Rated insulation voltage Ui		
	Voltage (V)	AC / DC
	600	AC

Rated thermal current			
	Current (A)	Ambient temperature (°C)	Additional Text
	20	0 - 40	--

CSA





Bemessungsisolationsspannung Ui		
	Spannung (V)	AC / DC
	600	AC

Rated thermal current			
	Strom (A)	Umgebungstemperatur (°C)	Zusatz Text
	20	0 - 40	--

GENERAL TECHNICAL INFORMATION

Bemessungskurzzeitstromfestigkeit Icw		
	Zeit (s)	Strom (A)
	1	200

Empfohlene Schraubendreher		
Schraubendreherart	Wert	
Kreuzschlitz - Schraubendreher	PH1	
Schlitzschraubendreher nach DIN 5264	0,8x4	
Klemmschraube		
	Anzugsdrehmoment (Nm)	Anzugsdrehmoment (lb-in)
	1	8,80

Approbationen	
Specification	Marking
CE marking	
UK Directives	
IEC 60947-3; EN 60947-3; VDE 0660 Teil107	IEC 60947-3 EN 60947-3
UL 60947-4-1; CSA C22.2 No. 60947-4-1	
CSA C.22.2 No.14	

Verlustleistung pro Pol	
	Leistung (W)
	1,40

Transport- und Lagerbedingungen			
	Minimaltemperatur (°C)	Maximaltemperatur (°C)	zusätzliche Bedingungen
	-40	85	Bei Temperaturen unter -5°C keine Stoßbelastung zulässig

Allgemeine Informationen	
Text	

- Verbindungslaschen und Drahtverbindungen sind werkseitig zur Verlusstsicherung verschraubt. Beim Öffnen der Anschlussklemmen ist darauf zu achten, dass keine Verbindungslaschen verloren gehen und alle Drahtverbindungen korrekt sitzen.
- Nach der Montage sind ALLE Klemmschrauben auf das vorgeschriebene Anzugsdrehmoment zu kontrollieren.

Allgemeine Informationen

Text

- Die Verwendung einer Zusatzeinrichtung kann die Schutzart der gewählten Bauform beeinflussen.
- Ausschließlich isolierte Ring- und Gabelkabelschuhe verwenden.
- Die Schaltgeräte sind wartungsfrei. Schmierung oder Behandlung von Kontakten ist zu unterlassen.
- Die Schalter dürfen nur von Fachkräften und nach den anerkannten Regeln der Technik eingebaut, angeschlossen und in Betrieb genommen werden.
- Nach Installation der Schalter müssen die Kriech- und Luftstrecken im Bereich der Anschlussklemmen den Anforderungen der anwendbaren Norm und Vorschriften entsprechen.

Betriebstemperatur

Min. Temperature [°C]

Max. Temperature [°C]

-5

60

Abmessungen Ringkabelschuh

A(mm)

8,80 mm